



FUJITSU

shaping tomorrow with you

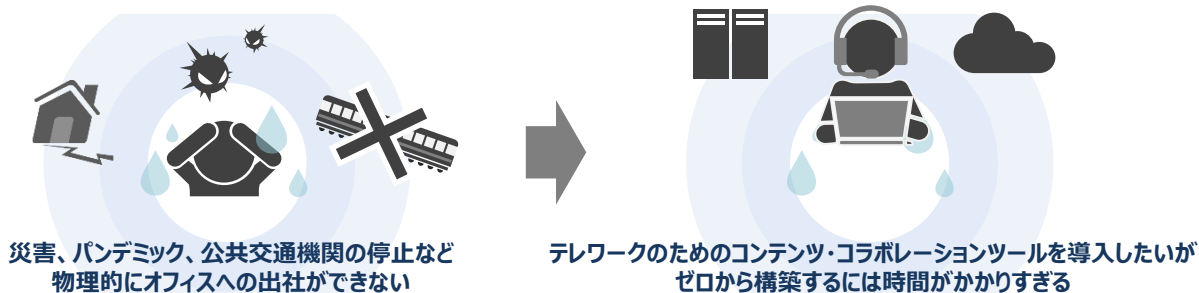
Box 簡易スタートアップのご紹介

shaping tomorrow with you

社会とお客様の豊かな未来のために

在宅勤務に対応したコンテンツ共有環境の必要性と解決方法

昨今、テレワークの需要が高まっており、業務の障壁を少なくするため、**安全にいつでも、どこでも**コンテンツを共有できる在宅勤務環境の必要性が高くなっています。
しかし、仕組みのゼロからの構築にはクラウドサービスを利用する場合でも、導入にある程度の期間を必要とします。



富士通の社内実践および、さまざまなお客さまに導入した**実績に基づく設定**を適用する**簡易スタートアップ**として、**最短2週間**で利用可能な環境をご提供します。

Box とは

Boxは、Box社が提供するセキュアなコンテンツ管理、コラボレーションのための、クラウド・コンテンツ・マネジメントプラットフォームです。

**Box
簡易スタートアップ**
によって
すぐに利用できます！

導入実績をベースとした検討済みの設定を適用します！
社内共有のためのセキュリティ面に考慮した設定を適用します！
Box利用上、必要となる運用項目をご提示します！



Box 簡易スタートアップのメリット

Box 簡易スタートアップでは、実績に基づく設定で導入し、**すぐにご利用を開始いただける**ことが最大のメリットです。

ご利用頂く中でお客様のご要件が発生した際、個別にご相談いただくことも可能になります。

- ※ セキュリティを向上させるためのシングルサインオンなどの認証環境やデバイス制御はご提供内容に含まれておりません。別途ご相談いただくことは可能です。
- ※ インターネット環境を経由し、クラウド用のIDを利用してご利用いただく環境が前提となります。
- ※ クラウドサービスへの利用者登録は、個人情報の観点よりお客様でご登録いただけます。ご登録方法の案内等のご支援は可能です。

Point 1

導入実績をベースとした設定で **Boxをすぐに利用開始**

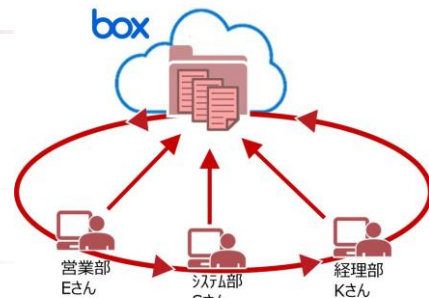
重要ポイントやセキュリティ面を考慮した設計済みのパラメータをご提供することで検討や設計にかかる期間やコストを削減しBox基盤をクイックにご提供します！

Point 2

導入実績ベースの運用項目で **社内へすぐに展開！**

導入実績をベースに、Boxの利用に必要な運用内容をご提示することで、社内展開に必要な運用整備期間を削減し、短期間で社内展開いただけます！

※ 運用項目に対する管理者の運用手順書はオプションでご提示することが可能です。



追加設定不要なら

そのまま継続して
使い続けてOK！

機能拡張したいなら

ライセンスアップグレード、
オプション追加等
ご相談可能！

セキュリティを向上するなら

追加で認証基盤や
MDM等ご相談可能！

Box 簡易スタートアップの進め方

Box 簡易スタートアップは、富士通で設計済みのパラメータでBoxの導入をいたします。
 Box環境について、内容をご説明をさせていただき、お客様にご理解いただきます。
 上記の設定内容とは別途、Boxの運用に必要な項目をご説明をさせていただき、約1週間ご支援いたします。

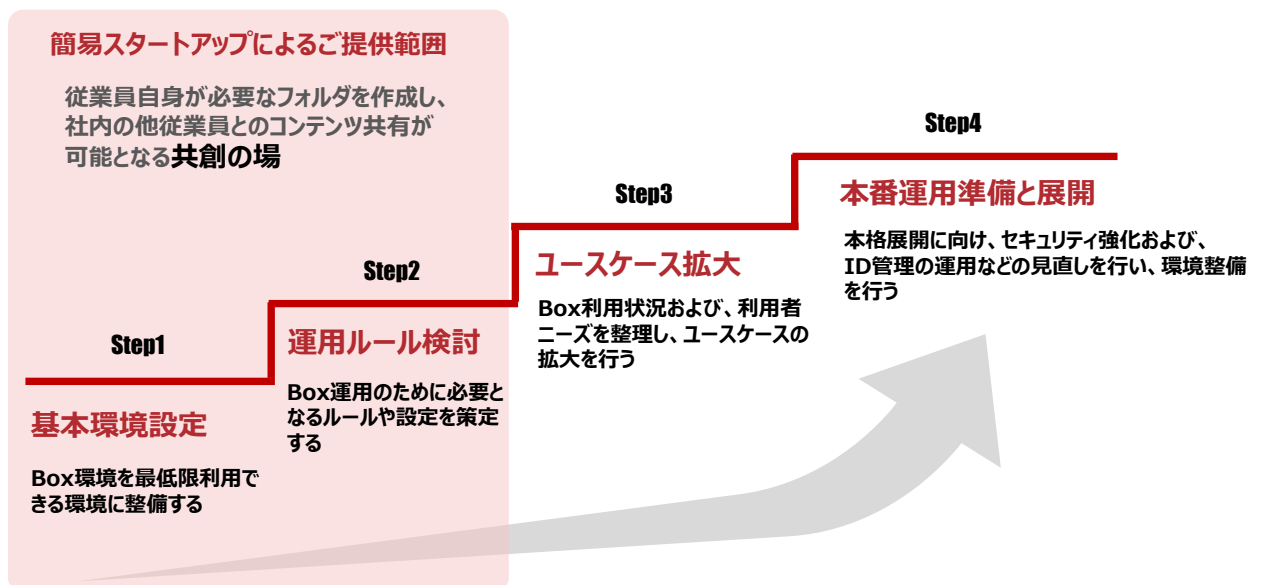
- ※ 富士通設計済パラメータによるBox環境のご説明以外はご提供範囲外です。必要に応じて別途ご相談いただくことは可能です。
- ※ 富士通設計済パラメータからのご変更は、設計の整合性をとる必要がある為、ご提供範囲外です。必要に応じて別途ご相談いただくことは可能です。
- ※ 以下のスケジュールは一例となります。お客様のご要件や環境に合わせて調整をさせていただきます。
- ※ 作業詳細と役割分担につきましては、別途ご説明の場を設けさせていただきます。

	構築開始前	1 Week	2 Week	3 Week	4 Week
テナント立ち上げ	■			■ 利用開始	
NW環境整備	■				
利用環境整備	■				
導入環境説明		■			
テナント設定		■			
動作確認 <small>※ Box接続 + 設定機能の確認</small>			■		
運用項目案説明				■	
運用整備				■	

Box 簡易スタートアップを利用した本格導入

Box 簡易スタートアップでは、Boxを利用する上で最低限必要となる内容を実施いたします。
 以下のように、簡易スタートアップにより最低限の利用環境を準備したうえで、
 ユースケースを拡大し、本番運用設定や運用をチューニングしていただくことで、本格展開にご利用いただくことも可能です。

ID・認証基盤との連携や現行ファイルサーバからのBoxへのデータ移行について、別途、ご支援させていただくことも可能です。



Box 簡易スタートアップの留意事項

Box 簡易スタートアップをご利用にあたっての留意事項は、以下となります。

- ※ 富士通直販にてBoxライセンスをご購入頂く必要があります。
- ※ 対象とするBoxライセンスの種類はBusiness Plusが前提となります。
- ※ ご提供環境は社員間のみコンテンツ共有が可能な環境となり、社外共有が制限されている環境となります。
- ※ お客さまとのお打合せはWeb会議ツールにての実施となります。事前に利用可能なWeb会議ツールをご確認させていただきます。

ご参考：Box を利用する上で必要となる環境

Boxを利用する上で必要となる環境をご準備いただきます。Box利用するためには、主にデバイスと十分なNWの環境が必要となります。お客様の状況に合わせ、必要となる各種デバイスやNW環境の整備をお願いいたします。

デバイス環境（Box社 公開情報抜粋）

OS	Windows 7 SP1（32bit版/64bit版）※1 Windows 8.1（32bit版/64bit版） Windows 10（32bit版/64bit版） Mac OS（最新の2つのメジャーバージョン） iOS（最新の2つのリリースバージョン） Android（過去3年間にリリースされたすべてのバージョン）
ブラウザ	Internet Explorer 11 Microsoft Edge（Chromiumベースの最新の2つのリリースバージョン）※2 Google Chrome（最新の2つのリリースバージョン） Firefox（最新の2つのリリースバージョン） Safari（最新の2つのリリースバージョン）

※1 最新のWindows 7 (ProfessionalおよびEnterprise)の延長サポートアップデートのみサポートを継続していく予定です。

※2 Box Tools (Box Editおよびデバイストラスト)は旧バージョンのMicrosoft Edge (非Chromiumベース)ではサポートされていません。

(ご参考) <https://support.box.com/hc/ja/articles/360043696234>

NW環境（Box社 公開情報抜粋）

F/W	TCP : ポート443の開放
Proxy	■ 以下のサイトを許可 ※ *.box.com *.boxcloud.com *.boxlocalhost.com *.box.net *.boxcdn.net *.boxrelay.com ■ Excel Online Reviewerを使用する場合以下を許可 excel.officeapps.live.com s1-excel-15.cdn.office.net fs.microsoft.com

※ 最新のURLやドメイン情報は以下のサイトでご確認ください。

(ご参考) <https://support.box.com/hc/en-us/articles/360043696434-Configuring-A-Firewall-For-Box-Applications>

お問い合わせ先

富士通 株式会社

マネージドインフラサービス事業本部 デジタルワークプレイス事業部

コミュニケーションビジネス部

〒141-0033 東京都品川区西品川1-1-1 大崎ガーデンタワー 19F

TEL 03-5747-9344 (直通)